




E-PORTFOLIO使用說明

導師篇





先輸入帳號及密碼

[回首頁](#) | [大華科技大學](#) | [企業徵才申請](#) | [教職操作手冊](#) | [學生操作手冊](#)

帳號

登入帳號為 [人事碼]

密碼

登入密碼為 [身份證字號]


2459t5

請注意：驗證碼有分大小寫!

輸入圖片驗證碼

登入


大華科技大學 Ta Hwa University of Science and Technology. 2012 All Rights Reserved.
校址：307 新竹縣芎林鄉大華路1號 Tel：(03) 592-7700 或 0921-639287





察看學生之填答率，選學生輔導

The screenshot shows the user interface of the e-Portfolio system. At the top left is the university logo and name: 大華科技大學 (TA HWA UNIVERSITY OF SCIENCE AND TECHNOLOGY). Below it is the text 'e-Portfolio Personal Academic Portfolio System' and a user profile icon with the name 's Portfolio'. The top navigation bar contains several menu items: 我的簡介, 學生輔導 (highlighted with a red arrow), 網誌, 相簿, 留言板, 同好, and 我的管理. The main content area features a large image of pink flowers with a quote: 'The infant flower opens its bud and cries, "Dear World, please do not fade" Stray Birds / Rabindranath Tagore'. Below the image is a section titled '我的簡介' with input fields for '姓名:', '所屬單位/學歷:', and '自我介紹:'. To the right of these fields is a large placeholder image for the user's profile picture, which currently displays the university logo and name. A '編輯首頁圖片' button is located at the bottom right of this placeholder. The footer contains copyright information: 'copyright © 2012 大華科技大學 TUST All Rights Reserved.' and links for '智慧財產權', '隱私權與服務條款', and '聯絡我們'.





選學生輔導，再選我的學生

大華科技大學
TA HWA UNIVERSITY OF SCIENCE AND TECHNOLOGY
e-Portfolio Personal Academic Portfolio System
[Redacted] s Portfolio

Hi [Redacted] 登出 | e-Portfolio首頁

我的簡介 學生輔導 網誌 相簿 留言板 同好 我的管理

The infant flower opens its bud and cries,
"Dear World, please do not fade
Stray Birds / Rabindranath Tagore

學生輔導 > 當期輔導-導師

當期輔導-導師 當期輔導-行政單位 歷年輔導

搜尋學生

請選擇班級 [Dropdown]

不拘 尚未輔導過 輔導中 非輔導中(已輔導過) 學習歷程輔導 [Dropdown]


請輸入關鍵字 [Input] 學號 姓名 [搜尋] [清除]

搜尋結果：48筆

注意
如何歸類到「輔導名單」單元？使用步驟：「選擇」名單→選擇「輔導單元」→按下【移至輔導單元】

輔導單 [Dropdown]

元： 學習歷程輔導 [Dropdown]





選學生輔導，再選我的學生

大華科技大學
TA HWA UNIVERSITY
OF SCIENCE AND TECHNOLOGY

登出 | e-Portfolio首頁

我的簡介 學生輔導 網誌 相簿 留言板 同好 我的管理

e-Portfolio Personal Academic Portfolio System

's Portfolio

學生輔導

導師輔導記錄統計表

我的學生

輔導名單

學習歷程輔導
履歷表輔導
自我反省輔導

The infant flower opens its bud and cries,
"Dear World, please do not fade
Stray Birds / Rabindranath Tagore

我的學生 > 當期輔導-導師

當期輔導-導師 當期輔導-行政單位 歷年輔導

搜尋學生

請選擇班級

不拘 尚未輔導過 輔導中 非輔導中(已輔導過) 學習歷程輔導

請輸入關鍵字 學號 姓名


搜尋結果：48筆

注意
如何歸類到「輔導名單」單元？使用步驟：「選擇」名單→選擇「輔導單元」→按下【移至輔導單元】

輔導單

元：

選擇	學號	輔導學年度	學期	姓名	班級名稱	學習歷程(現況)	履歷表	自我反省
----	----	-------	----	----	------	----------	-----	------





選學生輔導，再選我的學生，若有多班班級，可再選請選擇班級，學生中所呈現之學習歷程即為學生畫面之總完成度

The screenshot shows the 'e-Portfolio' system interface. On the left is a navigation menu with '學生輔導' (Student Guidance) selected. The main content area shows the '我的學生' (My Students) section. A search filter is set to '請選擇班級' (Please select class). Below the search bar, there are radio buttons for '不拘' (None), '尚未輔導過' (Not yet guided), '輔導中' (Being guided), and '非輔導中(已輔導過)' (Not being guided (already guided)). The search results show 48 entries. A table at the bottom displays the results with columns for selection, ID, academic year, semester, name, class name, learning progress (current), resume, and self-reflection.

選擇	學號	輔導學年度	學期	姓名	班級名稱	學習歷程(現況)	履歷表	自我反省
<input type="checkbox"/>	[Redacted]	102	下學期	[Redacted]	[Redacted]	10.53	0	0
<input type="checkbox"/>	[Redacted]	102	下學期	[Redacted]	[Redacted]	52.64	0	0

